ONE CREATION Impact finance

31.12.2022 - CHF

Document à des fins de marketing

Réservez déjà
ASSEMBLÉE GÉNÉRALE
9 MAI 2023

ONE CREATION
Impact finance

Entreprise B Certifiée

SPÉCIFICITÉS

ONE CREATION est une société de droit suisse d'investissement d'impact, régie par les articles 828 à 926 du CO (*Titre vingt-neuvième : De la société coopérative*). Elle développe une activité entrepreneuriale, qui consolide en une solution diversifiée des investissements dans une **exposition globale, multisectorielle, multi actifs (Sociétés cotées, Private Equity, Infrastructures), dans le domaine des technologies environnementales. Elle renforce des valeurs, sociales, de gouvernance, environnementales, économiques, patrimoniales et de rendement**. Elle représente un **« instrument » de diversification rendement/risque spécifique dédié à la communauté des investisseurs**. ONE CREATION est un investissement sur le moyen et le long terme. La société dialogue avec et/ou accompagne les entreprises dans l'accomplissement de leurs objectifs statutaires et d'impact et construit des infrastructures durables. ONE CREATION est une réponse affirmée à la réalisation des objectifs de l'accord de Paris | COP21. Le **90% d'un bénéfice réalisé sur une année commerciale est redistribué aux associés**. Ses associés sont aussi bien des investisseurs privés, des fonds de pensions, family offices, organisations patronales, entreprises commerciales, ONG que des collectivités publiques et autres assimilés.

OBJECTIFS D'INVESTISSEMENT

La Coopérative prend des positions dans des sociétés cotées, non cotées et start-ups engagées dans des secteurs porteurs de développement et de croissance économique ayant un impact positif sur l'environnement ainsi que dans des infrastructures liées.

Les secteurs économiques suivants sont considérés :

- Énergies renouvelables
- Efficacité énergétique
- Mobilité durable
- Matériaux écologiques
- Gestion des déchets
- Gestion de l'eau
- Innovations technologiques
- Alimentation et agriculture durables

ÉVOLUTION VALEURS D'UNE PART

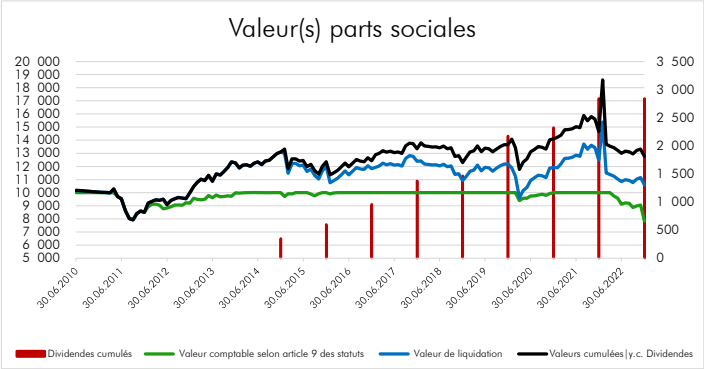

CARACTÉRISTIQUES

Direction	CONINCO Explorers in finance SA
Banque dépositaire	Pictet & Cie (Europe) SA, Genève
Banque relation commerciale	CREDIT SUISSE (Suisse) SA, Lausanne
Auditeur	PricewaterhouseCoopers SA, Pully
Type de coopérative	Ouverte
Domicile	Vevey, Suisse
Date de lancement	23 juin 2010
Devise	CHF
Clôture de l'exercice	31.12
Emission de part	Quotidien
Rachat/Dénonciation	31.12 / Six mois de préavis
Distribution	Dividende acquis au 31.12
Frais de gestion	max 2.3%
Frais de performance	N/A
ISIN	CH0211420010
Investissement min.	CHF 10'000
Timbre fédéral	1% (à l'investissement)
Commission d'émission actuelle	2% (à l'investissement)

TOP 10 DES POSITIONS COTÉES Valeur boursière

COMPAGNIE DE SAINT-GOBAIN	Matériaux écologiques	2,89%
KYOCERA	Énergies renouvelables	2,51%
JOHNSON MATTHEY	Matériaux écologiques	2,01%
DYNACOR GROUP	Matériaux écologiques	1,95%
AIR PRODUCTS & CHEMICALS	Matériaux écologiques	1,93%
SGS NOM.	Efficacité énergétique	1,89%
JOHNSON CONTROLS INTERNATIONAL	Matériaux écologiques	1,82%
WATTS WATER TECHNOLGIES 'A'	Gestion de l'eau	1,65%
DANAHER	Gestion de l'eau	1,60%
UMICORE	Matériaux écologiques	1,48%

SITUATION SPÉCIALE Valeur boursière

ASTROCAST SA	Innovations technologiques	6,00%
AVENTRON	Énergies renouvelables	0,92%

TOP 5 DES POSITIONS NON COTÉES Valeur comptable

WOODOO	Matériaux écologiques	6,29%
DAPHNE TECHNOLOGIE SA	Mobilité durable	4,61%
LE DRIVE TOUT NU	Alimentation et agriculture durables	4,45%
ECOCASCARA	Alimentation et agriculture durables	4,03%
TRS TYRE RECYCLING SOLUTIONS SA	Gestion des déchets	3,98%

INFRASTRUCTURE

BÂTIMENT COMMERCIAL | CANTON DE VAUD	Installation photovoltaïque	1,09%
BÂTIMENT COMMERCIAL | CANTON DE FRIBOURG	Installation photovoltaïque	4,15%

DONNÉES FINANCIÈRES

Estimation valeur comptable d'une part	CHF	7 819,12
Bénéfice estimé avant impôts par part	CHF	N/A
Bénéfice estimé après impôts et affectation	CHF	N/A
Estimation d'une part / valeur de liquidation	CHF	10 582,25
Réserve sur valeur comptable	CHF	1 127 732,40
Capital social	CHF	17 360 000,00
Dividendes exercices 2014-2020	CHF	2 323,00
Dividende exercice 2021, Date ex. 19.04.2022	CHF	518,50

ONE CREATION Impact finance

31.12.2022 - CHF

Document à des fins de marketing

ESTIMATION FIN DE MOIS D'UNE PART *Hors dividendes acquis*

Valeurs	Janvier	Février	Mars	Avril	Mai	Juin	Juillet	Août	Septembre	Octobre	Novembre	Décembre
2010						10 000,00	10 000,00	10 000,00	10 000,00	10 000,00	10 000,00	10 000,00
2011	10 000,00	10 000,00	9 983,37	10 000,00	9 697,00	9 525,81	8 611,89	8 021,36	7 932,12	8 401,50	8 593,71	8 497,00
2012	8 936,02	9 107,36	9 114,91	9 047,96	8 770,65	8 817,35	8 930,90	9 056,19	9 064,11	9 032,25	9 235,29	9 201,20
2013	9 565,00	9 487,33	9 456,89	9 491,34	9 789,00	9 615,89	9 818,06	9 675,04	9 704,27	9 751,86	9 718,74	9 980,46
2014	9 960,31	10 000,00	10 000,00	10 000,00	10 000,00	10 000,00	10 000,00	10 000,00	10 000,00	10 000,00	10 000,00	10 000,00
2015	9 702,19	9 912,96	9 908,21	10 000,00	10 000,00	10 000,00	10 000,00	9 891,15	9 764,08	9 924,92	10 000,00	10 000,00
2016	9 909,54	9 965,01	10 000,00	10 000,00	10 000,00	10 000,00	10 000,00	10 000,00	10 000,00	10 000,00	10 000,00	10 000,00
2017	10 000,00	10 000,00	10 000,00	10 000,00	10 000,00	10 000,00	10 000,00	10 000,00	10 000,00	10 000,00	10 000,00	10 000,00
2018	10 000,00	10 000,00	10 000,00	10 000,00	10 000,00	10 000,00	10 000,00	10 000,00	10 000,00	10 000,00	10 000,00	10 000,00
2019	10 000,00	10 000,00	10 000,00	10 000,00	10 000,00	10 000,00	10 000,00	10 000,00	10 000,00	10 000,00	10 000,00	10 000,00
2020	10 000,00	10 000,00	9 387,41	9 575,97	9 572,21	9 751,37	9 763,26	9 805,76	9 880,44	9 800,97	9 926,93	10 000,00
2021	10 000,00	10 000,00	10 000,00	10 000,00	10 000,00	10 000,00	10 000,00	10 000,00	10 000,00	10 000,00	10 000,00	10 000,00
2022	10 000,00	10 000,00	10 000,00	9 744,72	9 573,75	9 116,71	9 226,33	9 185,40	8 866,42	8 978,97	9 054,15	7 819,12

SCHÉMA STRUCTUREL

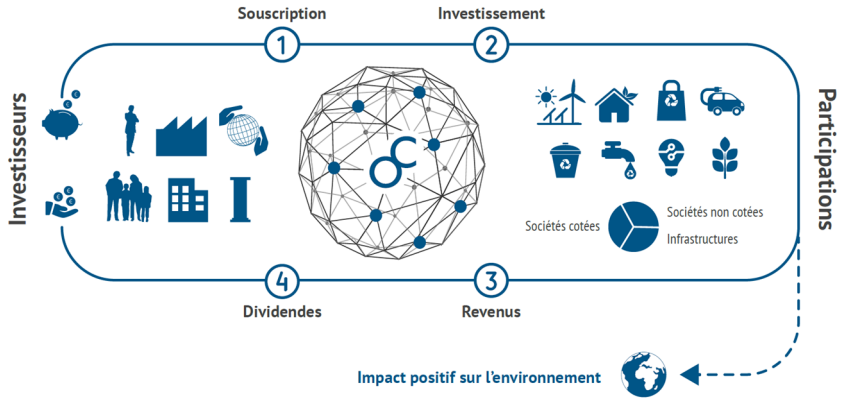

CAPITAL SOCIAL PAR TYPE D'ASSOCIÉS

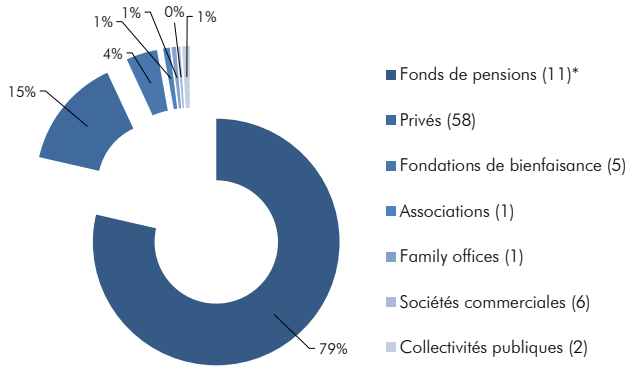

** Dont 2 de collectivités publiques (Villes)*

AFFECTATION DU CAPITAL SOCIAL

31.12.2022

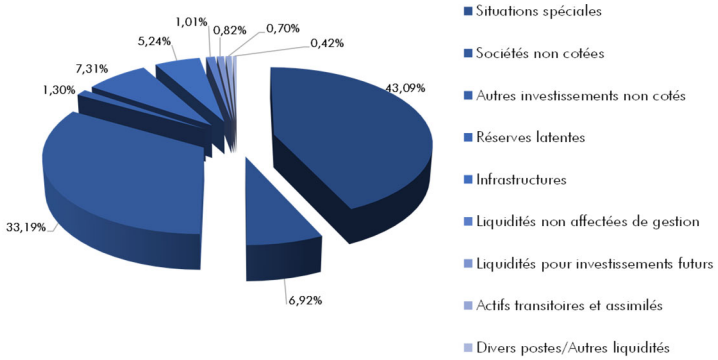

À PROPOS DE CONINCO Explorers in finance SA

CONINCO Explorers in finance SA, en sus de son activité de conseil aux investisseurs institutionnels, bénéficie d'une expertise de 33 ans dans la gestion et la valorisation d'actifs et de 20 ans dans les investissements durables.

La société est **agréée par l'autorité fédérale de surveillance des marchés financiers FINMA en tant que gestionnaire de placements collectifs** au sens des articles 13 et 14 de la LPCC, également signataire des **Principles for Responsible Investment (PRI) des Nations Unies** et est également une entité B Corp. Elle est intégralement engagée dans le développement durable pour ses solutions d'investissement.

CONTACT/DIRECTION

CONINCO Explorers in finance SA
Quai Perdonnet 5, CH-1800 Vevey
T +41 (0)21 925 00 33
coninco@coninco.ch | www.coninco.ch

DOCUMENTS LÉGAUX

Les statuts, le dernier rapport annuel et les documents d'information clés pour des investisseurs peuvent être obtenus gratuitement auprès de la Direction ou sur le site internet www.onecreation.org. Cette publication ne sert qu'à l'information du lecteur. Nous ne donnons aucune caution ou garantie quant au contenu de celle-ci, en particulier sur le plan de son exactitude, de sa complétude ou de sa pondération et n'assumons aucune responsabilité à ce sujet. Aux Etats-Unis, au Royaume-Uni et en Italie, cette publication est uniquement destinée à des intermédiaires financiers professionnels. Les opinions exprimées dans ce document reflètent uniquement les opinions actuelles des auteurs, opinions qu'ils se sont forgées dans le cadre de leur activité usuelle. Elles peuvent à tout moment, et sans autre forme de préavis, subir des changements. Ces opinions peuvent diverger de celles d'autres entités du groupe. Le groupe n'est pas tenu de faire parvenir ses opinions divergentes aux destinataires de cette publication. Toute décision d'investissement doit se baser sur une enquête complète et appropriée et ne saurait se baser exclusivement sur ce document. La performance historique d'un investisseur n'indique pas nécessairement l'évolution future de ce même investissement.

La valeur d'un investissement et les revenus qui en découlent peuvent aussi bien enregistrer une hausse qu'une baisse. Par ailleurs, l'investisseur n'a aucune garantie de récupérer systématiquement l'ensemble des montants investis. Les investissements internationaux comprennent, outre les risques de change, les risques afférents aux incertitudes politiques et économiques des autres pays. Le groupe, respectivement ses collaborateurs et mandataires, peut détenir des investissements mentionnés dans ce document, de même, il peut détenir, accroître ou vendre des positions dans un ou plusieurs investissements mentionnés dans ce document ou dans des investissements qui y sont liés. Autres pays: les lois d'autres régions ou pays peuvent limiter la diffusion de ce document; pour cette raison, les personnes qui sont en possession de ce document doivent s'informer sur de telles limitations et les respecter. D'autres informations sont à votre disposition sur demande. Tous droits réservés. Les résultats du passé ne sont pas une garantie pour des résultats futurs.